



# APP f2,8

istruzioni per l'installazione  
su sistema Android



Seguire il seguente link:

<https://www.efdudueottogf.it/tessere/app-andr/>

Entrati nella pagina selezionare il file:

**Effedueotto.apk**

inizierà il download dell'applicazione

Poi partirà l'installazione, potrebbe apparire il messaggio

che l'applicazione può danneggiare il cellulare, eventualmente dare i permessi per installare delle applicazioni e andare avanti.

Una volta installata, l'applicazione apparirà con il logo f2,8 su una delle vostre schermate del cellulare, avviate la e per prima cosa cliccate su **[Mostra tessera]** verrete portati ad

una schermata orizzontale dove viene chiesto il vostro codice

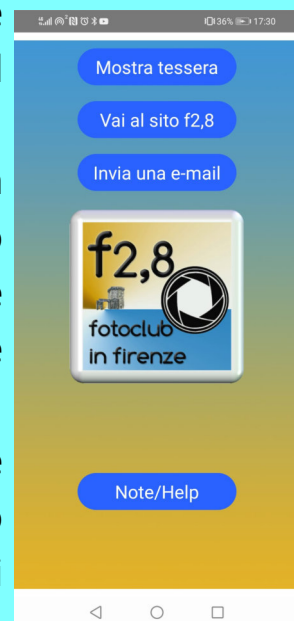
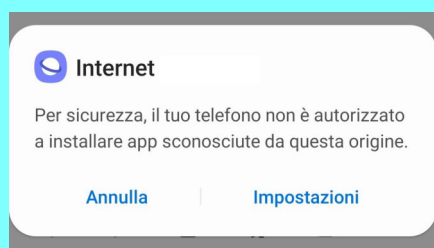
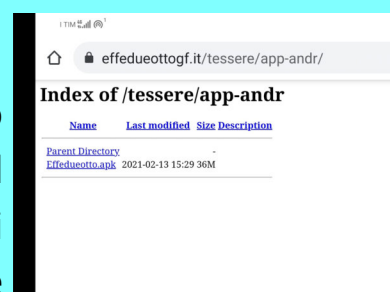
fiscale. Inserirlo e confermate sul bottone **[INVIA IL CODICE]**.

Dopo 3 secondi ritornerà la schermata principale e rileszionando **[Tessera]** nella schermata orizzontale apparirà la vostra tessera di iscrizione

al circolo.

Se dovesse apparirvi la schermata orizzontale vuota, significa che il CF non è corretto, dalla schermata principale premete a lungo sul pulsante **[Note/Help]** e verrete riportati alla schermata di inserimento del codice fiscale.

Resto a disposizione per qualsiasi problematica o suggerimento ai fini di migliorare l'app.



Paolo Ugolini